



JAGDLICHE EINRICHTUNGEN

# NATUR VERBUNDEN



Viele unserer Kanzeln und Unterbauten, sowie offenen Hochsitze und Leitern sind auf Sicherheit und Funktionalität geprüft worden.

Die „sichere Schnellmontage“ für Hochsitzunterbauten mit klappbaren Erdanker-Schrauben hat bei der Prüfung besonders gut abgeschnitten (einfache und sichere Montage und sehr große Stand-Sicherheit.)

Seit vielen Jahren werden alle Kanzeln in einer super Qualität braun lasiert und mit einer vor Ort wählbaren Brüstungshöhe bei den Fenstern geliefert (außer die Rundumblick-Kanzeln).

Die neuen Fenster mit Dichtungen für die Scheiben und die Windländen sind insektendicht und komplett fertig montiert.

Die Montage funktioniert schnell und unkompliziert.

Ab Seite 8 finden Sie unsere patentierten klappbaren Drückjagdleitern mit großer Standfläche, bequemer Sitzhaltung und einer Aufstellzeit von ca. 5 Minuten.

Alle Unterbauten, Ansitz- und Drückjagd-Leitern sind kessel-druckimprägniert.

Entdecken Sie unsere vielfältige Auswahl an Hochsitzen in unserer Ausstellung.

Unsere Ausstellung ist rund um die Uhr geöffnet, sodass Sie sich in aller Ruhe umsehen können.

Für Beratung, Verkauf und Abholung stehen wir Ihnen während unserer Öffnungszeiten gerne zur Verfügung.

Wir freuen uns darauf, Sie bei uns begrüßen zu dürfen!

Waidmannsheil

Dieter Jehle MÄNNERSACHEN.at

0676 9119990

## ALLGEMEINE INFORMATIONEN

Kesseldruckimprägniertes Holz, Garantie und Unfallverhütungsvorschriften .....	4
---	---

## LEITERN UND HOCHSITZE

Erdsitz Blattstand .....	6
Hundehütte, Kirrkiste, Rehwildfütterung .....	7
Kleine Anstz-Drückjagd-Leiter .....	8-9
Klappbare Ernte-Drückjagd-Leiter - <b>Bestseller</b> .....	10-11
Waldbaum-Leiter .....	12-13
Baumleiter 400 cm + 600 cm .....	14-15
Montage Drückjagd-Leiter .....	16
Klappbare Drückjagd-Leiter - <b>Bestseller</b> .....	17
Drückjagd-Hochsitz .....	18
Zubehör Drückjagd-Hochsitz .....	19

## KANZELN

Unterbauten .....	20-21
Kleine Rundumblick-Kanzel - <b>Bestseller</b> .....	22-23
Große Rundumblick-Kanzel .....	24-25
Standard-Kanzel .....	26-27
Allround-Kanzel .....	28-29
Förster-Kanzel .....	30-31
Schlaf-Kanzel - <b>Bestseller</b> .....	32-33
Panorama-Kanzel .....	34-35
Große Panorama-Kanzel .....	36-39

## ZUBEHÖR + MONTAGE

Erdankerschrauben-Set + Montagehülsen-Set .....	40
Montage Hochsitz-Unterbauten .....	41
Podeste Kanzeln .....	42
Hochsitztreppen .....	43
Montage Kanzeln und Unterbauten .....	44-46
Fenster .....	48-49
Zubehör allgemein .....	50
Montage Schräghanglage .....	51
Montagepreise + Lieferbedingungen .....	52
Kontakt .....	53
Notizen .....	55







## KESSELDRUCKIMPRÄGNIERUNG

Um die Hölzer im Freien vor Fäulnis zu schützen, werden bei Holz & raum alle Hölzer außer bei den Kanzeln nach der Bearbeitung (bohren, nageln, schrauben) mit chromfreiem Schutzsalz kesseldruckimprägniert. Auch Hölzer auf Kinderspielplätzen werden mit den gleichen Imprägniersalzen gegen Verfaulen geschützt. Daher geben wir 10 Jahre Garantie gegen Durchfaulen. Die getrockneten und gehobelten Bohlen der Kanzeln werden in einer hochwertigen Schutzlasur tauchimprägniert. Der natürliche Werkstoff Holz kann im Freien schwinden, quellen, sich verwerfen und reißen.



## 10 JAHRE GARANTIE GEGEN DURCHFAULEN AUF KESSELDRUCKIMPRÄGNIERTE HÖLZER AUS NADELHOLZ.

Wir gewähren 10 Jahre Garantie gegen Durchfaulen der kesseldruckimprägnierten Hölzer aus Nadelholz, wenn die Standhölzer und die Leiter auf Steinplatten gestellt und nicht abgeschnitten werden. Die Bodenverankerung der Kanzel muss mit Erdankerschrauben erfolgen. Im Garantiefall wird der Kaufpreis prozentuell entsprechend der Garantiezeit erstattet, d. h. die Deckung fällt jährlich um 10 %.

Beispiel: Wenn der Garantiefall nach 5 Jahren eintritt, liefern wir ein neues Produkt zum halben Preis oder erstatten 50 % des gezahlten Kaufpreises. Kosten, welche durch den Austausch der Hölzer oder Montagen entstehen, werden nicht erstattet.

## UNFALLVERHÜTUNGS- VORSCHRIFTEN

Trotz unserer 10-jährigen Garantie sind Sie verpflichtet, jedes Jahr die Leitern und Hochsitze auf Standsicherheit zu überprüfen.

Bei Bedarf müssen Sie zusätzliche Abstreibungen oder Reparaturen vornehmen.





Die Serienproduktion der jagdlichen Einrichtungen erfolgt auf modernen Maschinenanlagen. Aber auch Handarbeit ist noch gefragt. Unsere Artikel werden aus hochwertigem Fichten- oder Kiefernholz gefertigt. Auf Anfrage bieten wir auch Produkte aus Lärchenholz an.



Die in Serie produzierten jagdlichen Einrichtungen werden zwischengelagert.



LKW-weise werden die kommissionierten Waren zu den Kunden befördert.



# ERDSITZ BLATTSTAND

90 x 88 x 95 cm



fertig montiert



Maße aufgebaut: ca. 90 x 88 x 95 cm  
Transportmaße: ca. 96 x 96 x 11 cm  
Gewicht: ca. 20 kg

Art.-Nr.		Preis €
06090	Erdsitz	95,00
Zubehör		Preis €
06130	Tarnnetz, ca. 120 x 500 cm	39,00

# HUNDEHÜTTE WACHTEL



- Außen chromfrei kesseldruckimprägnierte Profilbretter / innen naturbelassen
- 35 mm dicke Isolierung
- Sehr leicht zu montierender Bausatz
- Dach dient als zusätzliche Liegefläche
- Der Vorraum ist ein optimaler Windschutz für den Innenraum

Maße innen ges.: ca. 63 x 136 x 63 cm  
 Maße Vorraum: ca. 63 x 39 x 63 cm  
 Maße außen: ca. 75 x 155 x 65 cm

Art.-Nr.		Preis €
24009	Hundehütte Wachtel	695,00
Zubehör		Preis €
24011	Holzliegefläche	75,00

# KIRRKISTE

1,5 l



- Kirrmaterial wird nicht artfremd verfüttert
- Deckel steht über und kann angehoben werden

**Maße:** ca. 40 x 24 x 10 cm  
**Gewicht:** ca. 5 kg

Art.-Nr.		Preis €
07270	Kirrkiste 1,5 l	17,00
07275	Kirrkiste 1,5 l, 10 St. (Sie sparen 3,10 € je Stk.)	139,00

# REHWILDFÜTTERUNG

100 l



- Beidseitig zugänglich für das Wild
- Alle Teile sind vorgefertigt und schnell zu montieren

**Maße:** ca. 100 x 100 x 130 cm  
**Maße Bausatz:** ca. 100 x 80 x 20 cm  
**Gewicht:** ca. 50 kg

Art.-Nr.		Preis €
07210	Rehwildfütterung 100 l	249,00
07213	Rehwildfütterung 100 l, 4 St. ( Sie sparen € 47,- )	949,00





**Kleine Ansitz-Drückjagd-Leiter**  
200 cm



# KLEINE ANSITZ-DRÜCKJAGD-LEITER (A-D-L)

78 x 100 x 200 cm

- Leiter und Klappsitz vormontiert, alle anderen Hölzer vorgebohrt
- Inkl. Montagematerial und -anleitung

Maße Bausatz: ca. 200 x 78 x 10 cm  
Bodenhöhe: ca. 90 cm  
Gewicht: ca. 30 - 40 kg

Art.-Nr.		Preis €
06149	kleine A-D-L	129,00
06148	kleine A-D-L, 10 St. (Sie sparen 10 € je St.)	1190,00
Zubehör		Preis €
06130	Tarnnetz, ca. 120 x 500 cm	39,00
07430	Rutschsicherung, 50 x 100 cm	9,90
07020	Kleine Dachkonstruktion, 110 x 110 x 150 cm	109,00
06460	Pfahl zum Verankern, ø 7 x 100 cm	4,50
06380	Betonplatten, 4 St., 30 x 30 x 4 cm zum Schutz der Holme	17,00







**Klappbare Ernte-Drückjagd-Leiter**  
Inklusive Kippsicherung



# KLAPPBARE ERNTE-DRÜCKJAGD-LEITER

inkl. Kippsicherung

Mit je einer Flügelmutter die seitlichen Stützen festschrauben. Passen sich den Bodenunebenheiten an. Sitz hochklappbar.

Bei einem festen Standplatz kann auch ein Dach montiert werden.

- gute Sitzposition
- große Standfläche
- bequemer Aufstieg
- Bodenhöhe 135 cm

**Maße aufgebaut:** ca. 230 x 80 x 145 cm

**Maße Bausatz:** ca. 235 x 80 x 25 cm

**Gewicht:** ca. 50 kg

Art.-Nr.		Preis €
06660	Klappbare Ernte-Drückjagd-Leiter	195,00
06666	Klappbare Ernte-Drückjagd-Leiter, 5 St. (Sie sparen 10 € je St.)	925,00
Zubehör		Preis €
06130	Tarnnetz, ca. 120 x 500 cm	39,00
07430	Rutschsicherung, 50 x 100 cm	9,90
07020	Kleine Dachkonstruktion, 110 x 110 x 150 cm	109,00
06199	Mittlere Dachkonstruktion, 140 x 140 x 150 cm	119,00
06380	Betonplatten, 4 St., 30 x 30 x 4 cm zum Schutz der Holme	17,00

Dachkonstruktion für Waldumbau-, Ernte- & Baumleiter



## SO EINFACH UND SCHNELL

geht das Aufstellen



Lieferzustand  
(keine losen Schrauben)



Hochheben und Aufklappen



Mit 4 Flügelmuttern die Armlehnen und die waagerechten Streben festschrauben. Boden einlegen.





**Waldumbau-Leiter**  
400 cm



# WALDUMBAU-LEITER

400 cm

Wegen der großen Waldschäden bei den Monokulturen sollen in Zukunft Mischwälder bevorzugt werden. Um den Verbiss gering zu halten, muss in den Kulturen verstärkt gejagt werden. Daher der Name „Waldumbau-Leiter“.

**Maße aufgebaut:** ca. 72 x 250 x 250 cm, H 400 cm

**Maße Bausatz:** ca. 400 x 87 x 19 cm

**Gewicht:** ca. 100 kg

Art.-Nr.		Preis €
06350	Waldumbau-Leiter ohne Dach 72 x 250 x 250 x 400 cm	349,00
06351	Waldumbau-Leiter ohne Dach, 72 x 250 x 250 x 400 cm, 4 St. (Sie sparen 25 € je Stk.)	1.295,00
Zubehör		Preis €
07020	Kleine Dachkonstruktion, 110 x 110 x 150 cm	109,00
06130	Tarnnetz, ca. 120 x 500 cm	39,00
06390	Schlag-Erdanker-Set	42,99
06380	Betonplatten, 4 St., 30 x 30 x 4 cm zum Schutz der Holme	17,00

Dachkonstruktion für Waldumbau-, Ernte- & Baumleiter



Schlag-Erdanker-Set







**Baumleiter**  
Hier 400 cm



# BAUMLEITER

400 cm | 600 cm

- Leiter und Sitz vormontiert, alle anderen Hölzer vorgebohrt
- verschiebbare Gewehrauflage
- Inkl. Montagematerial und -anleitung

## Baumleiter 400 cm

**Maße Bausatz:** ca. 400 x 78 x 15 cm

**Gewicht:** ca. 70 kg

## Baumleiter 600 cm

**Maße Bausatz:** ca. 400 x 78 x 20 cm

**Gewicht:** ca. 100 kg

Art.-Nr.		Preis €
06340	Baumleiter 400 cm	219,00
06346	Baumleiter 400 cm, 4 St. (Sie sparen 10 € je Stk.)	836,00
06355	Baumleiter 600 cm	339,00
Zubehör		Preis €
06130	Tarnnetz, ca. 120 x 500 cm	39,00
07020	Kleine Dachkonstruktion, 110 x 110 x 150 cm	109,00
06199	Mittlere Dachkonstruktion, 140 x 140 x 150 cm	119,00
06460	Pfahl zum Verankern, ø 7 x 100 cm	4,50
06480	Pfahl zum Verankern, ø 7 x 250 cm	10,50





## SO EINFACH UND SCHNELL

sind die Drückjagd-Leitern aufgestellt

**MÄNNERSACHEN**.at  
MOTORRAD | KFZ | OUTDOOR | CAMPING



Lieferzustand



Hochheben



Aufklappen



Schraubverbindungen einrasten lassen



Boden herunterklappen



Armlehnen anschrauben - fertig!



# KLAPPBARE DRÜCKJAGD-LEITER

aus Kantholz, beim Patentamt angemeldet



- Fast fertig montiert, steht in 5 Minuten
- Leichter Aufstieg
- Sehr bequeme Sitzposition
- Große Standfläche
- Ein perfektes Produkt aus 40 Jahren Erfahrung
- Große klappbare Drückjagdleiter  
Inkl. seitlicher Streben gegen Umfallen

## Kleine klappbare Drückjagd-Leiter

**Maße aufgebaut:** ca. 110 x 235 cm

**Maße Bausatz:** ca. 235 x 120 cm

**Bodenhöhe:** ca. 135 cm

**Gewicht:** ca. 70 kg

## Mittlere klappbare Drückjagd-Leiter

**Maße aufgebaut:** ca. 110 x 300 cm

**Maße Bausatz:** ca. 300 x 120 cm

**Bodenhöhe:** ca. 200 cm

**Gewicht:** ca. 80 kg

## Große klappbare Drückjagd-Leiter

**Maße aufgebaut:** ca. 110 x 400 cm

**Maße Bausatz:** ca. 400 x 120 cm

**Bodenhöhe:** ca. 300 cm

**Gewicht:** ca. 140 kg

Art.-Nr.		Preis €
06630	Kleine klappbare Drückjagd-Leiter	249,00
06636	Kleine klappbare Drückjagd-Leiter, 5 St. (Sie sparen 10 € je Stk.)	1195,00
06640	Mittlere klappbare Drückjagd-Leiter	295,00
06646	Mittlere klappbare Drückjagd-Leiter, 5 St. (Sie sparen 16 € je Stk.)	1.395,00
06650	Große klappbare Drückjagd-Leiter	395,00
06655	Große klappbare Drückjagd-Leiter, 5 St. (Sie sparen 16 € je Stk.)	1.895,00
Zubehör		Preis €
06130	Tarnnetz, ca. 120 x 500 cm	39,00
06390	Schlag-Erdanker-Set (4 St.) für Standsicherheit	42,99
06460	Pfahl zum Verankern, ø 7 x 100 cm	4,50
06480	Pfahl zum Abstreben gegen Umfallen der großen klappbaren D-J-L, ø 7 x 250 cm	10,50
06199	Mittlere Dachkonstruktion, 140 x 140 x 150 cm	119,00
07010	Große Dachkonstruktion, 180 x 130 x 200 cm	209,00
07440	Rutschsicherung für die Standfläche	12,90
06380	Betonplatten, 4 St., 30 x 30 x 4 cm zum Schutz der Holme	17,00





# DRÜCKJAGD-HOCHSITZE

2-Sitzer



- Leiter, Klappsitz und Bodenrost vormontiert, alle anderen Hölzer vorgebohrt
- inkl. Montagematerial und -anleitung
- großer D-J-H: zusätzlich inkl. 2 Pfähle  $\varnothing 7 \times 235$  cm zum seitlichen Abstützen
- 1 zusätzlicher Holm sorgt für bequemen Aufstieg
- Sitzbank um 90° versetzbar
- bequemere Armauflagen durch Kanthölzer anstatt Halbrundhölzer
- Auskreuzen aller vier Seiten bringt hohe Stabilität
- kesseldruckimprägniert

## Kleiner Drückjagd-Hochsitz

**Maße aufgebaut:** ca. 150 x 120 x 235 cm  
**Maße Bausatz:** ca. 235 x 120 x 11 cm  
**Bodenhöhe:** ca. 140 cm  
**Gewicht:** ca. 70 - 100 kg

## Mittlerer Drückjagd-Hochsitz

**Maße aufgebaut:** ca. 165 x 120 x 300 cm  
**Maße Bausatz:** ca. 300 x 120 x 15 cm  
**Bodenhöhe:** ca. 200 cm  
**Gewicht:** ca. 80 - 120 kg

## Großer Drückjagd-Hochsitz

**Maße aufgebaut:** ca. 200 x 120 x 400 cm  
**Maße Bausatz:** ca. 400 x 120 x 15 cm  
**Bodenhöhe:** ca. 300 cm  
**Gewicht:** ca. 100 - 140 kg

Art.-Nr.		Preis €
06110	Kleiner Drückjagd-Hochsitz	229,00
06117	Kleiner Drückjagd-Hochsitz, 6 St. (Sie sparen 14 € je Stk.)	1.295,00
06122	Mittlerer Drückjagd-Hochsitz	319,00
06106	Mittlerer Drückjagd-Hochsitz, 6 St. (Sie sparen 20 € je Stk.)	1.795,00
06125	Großer Drückjagd-Hochsitz, Holme lang, inkl. seitlichen Stützen	419,00
06166	Großer Drückjagd-Hochsitz, Holme lang, 6 St. (Sie sparen 20 € je Stk.)	2.395,00
Zubehör		Preis €
06130	Tarnnetz, ca. 120 x 500 cm	39,00
07440	Rutschsicherung für die Standfläche, Metallgitter, ca. 100 x 100 cm	12,90
06199	Mittlere Dachkonstruktion, 140 x 140 x 150 cm	119,00
07030	Dachkonstruktion mit nur 2 Pfosten zum Mitschwingen, 140 x 140 cm	169,00
07010	Große Dachkonstruktion, 180 x 130 x 200 cm	209,00
06390	Schlag-Erdanker-Set (4 St.)	42,99
06460	Pfahl zum Verankern, $\varnothing 7 \times 100$ cm	4,50
06380	Betonplatten, 4 St., 30 x 30 x 4 cm zum Schutz der Holme	17,00

Großer  
Drückjagd-Hochsitz  
400 cm

Mittlerer  
Drückjagd-Hochsitz  
300 cm

Kleiner  
Drückjagd-Hochsitz  
235 cm





# ZUBEHÖR

für die Drückjagd-Hochsitze



Rutschsicherung



Schlag-Erdanker-Set



Dachkonstruktion 140 x 140 cm  
mit nur zwei Pfosten zum Mitschwingen



Dachkonstruktion 180 x 180 cm



Dachkonstruktion 140 x 140 cm mit vier Pfosten und  
Tarnnetz - hat den Vorteil des Anstreichens  
bei stehendem Wild auf große Entfernung



# Unterbauten für Kanzeln

ohne Kanzelboden, ohne Podest. Jeder Unterbau passt zu jeder Kanzel. Kesseldruckimprägniert.



- Alle Unterbauten werden grundsätzlich ohne Kanzelboden und ohne Podest geliefert !
- Podeste erhalten Sie optional als Zubehör.
- Der Kanzelboden gehört zum Lieferumfang der Kanzel.
- Alle Kanzeln lassen sich mit jedem Unterbau kombinieren.

Auf jeden Unterbau passt jede Kanzel.

Die Podeste aus Holz oder Gitterrosten (siehe Seite 40) mit den Geländern können zusätzlich bei jedem Kanzeltyp montiert werden.

Die stabilen Hölzer sind vorgebohrt und bestehen aus chromfrei kesseldruckimprägnierten Kiefernholzern.

Montagehülsen werden als stabile Verbindung zwischen Unterbau und Kanzelboden benötigt. Die Erdankerschrauben gewährleisten eine kraftschlüssige und dauerhafte Verbindung mit dem Erdreich und haben sich seit Jahrzehnten bewährt. Auch bei starkem Sturm sind unsere so verankerten Kanzeln nicht umgefallen.

Montagehülsen und Erdankerschrauben siehe Seite 40.

Die 450 cm und 600 cm hohen Unterbauten werden mit zwei feststehenden und zwei klappbaren Montagehülsen montiert, welche unter die stabilen Böden der Kanzeln geschraubt werden.

Ebenso zwei feststehende und zwei klappbare Erdankerschrauben. Die Montagehülsen und Erdankerschrauben müssen extra bestellt werden.





#### Unterbau 150 cm aus 9 x 9 cm Kantholz

Maße aufgebaut: ca. 150 x 150 x 150 cm

Maße Bausatz: ca. 200 x 120 x 20 cm

Gewicht: ca. 50 - 70 kg

#### Unterbau 235 cm 9 x 9 cm Kantholz

Maße aufgebaut: ca. 175 x 175 x 235 cm

Maße Bausatz: ca. 300 x 120 x 21 cm

Gewicht: ca. 130 - 170 kg

#### Unterbau 350 cm aus 9 x 9 cm Kantholz

Maße aufgebaut: ca. 175 x 175 x 350 cm

Maße Bausatz: ca. 400 x 120 x 21 cm

Gewicht: ca. 200 - 300 kg

#### Unterbau 450 cm aus 9 x 9 cm Kantholz

Maße aufgebaut: ca. 200 x 200 x 450 cm

Maße Bausatz: ca. 520 x 120 x 21 cm

Gewicht: ca. 350 - 420 kg

#### Unterbau 600 cm aus 9 x 9 cm Kantholz

Maße aufgebaut: ca. 300 x 300 x 600 cm

Maße Bausatz: ca. 350 x 120 x 40 cm

Gewicht: ca. 500 - 600 kg

Art.-Nr.		Preis €
06020	Unterbau H 150 cm, inkl. Leiter	189,00
08050	Unterbau H 235 cm, Holme lang, Leiter geteilt	299,00
08060	Unterbau H 350 cm, Holme lang, inkl. Leiter lang	399,00
Zubehör		Preis €
08640	Montagehülsen-Set, 4 feststehende für die Verbindung zwischen den Holmen und dem Kanzelboden	79,00
08690	Erdankerschrauben-Set, 4 feste für Unterbau, 150 cm, 235 cm und 350 cm	299,00

Art.-Nr.		Preis €
08080	Unterbau H 450 cm, inkl. Leiter lang	669,00
06060	Unterbau H 600 cm, Holme und Leiter geteilt	1.099,00
Zubehör		Preis €
08641	Montagehülsen-Set, 2 feste / 2 klappbare für Kanthölzer 9 x 9 cm	79,00
08691	Erdankerschrauben-Set, 2 feste / 2 klappbare für Kanthölzer 9 x 9 cm	299,00





**Kleine Rundumblick Kanzel**  
Hier mit 3 Meter Unterbau.



# KLEINE RUNDUMBLICK-KANZEL

B 125 x L 125 x H 200 cm

Preiswerte Kanzel für Freiluft-Fans.

Die kleine Rundumblick-Kanzel ist eine einfache, teilgeschlossene Kanzel von Holz & Raum zu einem günstigen Preis. Die Kanzel wird aus sägerauen Brettern gefertigt. Ein Brett für eine sichere Armauflage beim Schuss lässt sich in dem Schlitz unterhalb der Brüstung leicht in die richtige Position verschieben.

- rundum Fensteröffnungen
- ohne Tür
- inkl. Montagematerial und -anleitung
- inkl. Sitzbrett

**Maße aufgebaut:** ca. 125 x 125 x 200 cm

**Maße Bausatz:** ca. 120 x 190 x 45 cm

**Gewicht:** ca. 200 - 250 kg



Art.-Nr.		Preis €
08219	Kleine Rundumblick-Kanzel	489,00
08219S	Kleine Rundumblick-Kanzel mit Unterbau 3,0 m ohne Podest, inkl. Montagehülsen-Set	795,00
Zubehör		Preis €
08693	Grasstopplatte, Set, 4 St.	39,00
08590	Kleine Erdankerschraube mit L-Kopf für Unterbauten 1,50 m, 2,35 m und 3,00 m, Set, 4 St.	140,00

Art.-Nr. Unterbau 150 - 350 cm		Preis €
06020	Unterbau H 150 cm, inkl. Leiter	189,00
08050	Unterbau H 235 cm, Holme lang, inkl. Leiter	299,00
08060	Unterbau H 350 cm, Holme lang, inkl. Leiter lang	399,00
Zubehör		Preis €
08640	Montagehülsen-Set, 4 feststehende für die Verbindung zwischen den Holmen und dem Kanzelboden	79,00
08690	Erdankerschrauben-Set, 4 feste für Unterbau 150 cm, 235 cm und 350 cm	299,00

Art.-Nr. Unterbau 450 - 600 cm		Preis €
08080	Unterbau H 450 cm, inkl. Leiter lang	679,00
06060	Unterbau H 600 cm, Holme lang, inkl. Leiter geteilt	1.195,00
Zubehör		Preis €
08641	Montagehülsen-Set, 2 feste / 2 klappbare für Kanthölzer 9 x 9 cm	79,00
08691	Erdankerschrauben-Set, 2 feste / 2 klappbare für Kanthölzer 9 x 9 cm	299,00





**Große Rundumblick Kanzel**  
Hier mit 3 Meter Unterbau.



# GROSSE RUNDUMBLICK-KANZEL

B 125 x L 165 x H 200 cm

Die große Rundumblick-Kanzel ist eine einfache, teil-geschlossene Kanzel zu einem günstigen Preis, die 2 Personen auch mit Rucksack ausreichend Platz bietet. Sie wird in Revieren bevorzugt, in denen Jagdgäste geführt werden. Die Kanzel wird aus sägerauen Brettern gefertigt. Ein Brett für eine sichere Armauflage beim Schuss lässt sich in dem Schlitz unterhalb der Brüstung leicht in die richtige Position verschieben.

- rundum Fensteröffnungen
- ohne Tür
- inkl. Montagematerial und -anleitung
- inkl. Sitzbrett

**Maße aufgebaut:** ca. 125 x 165 x 200 cm

**Maße Bausatz:** ca. 120 x 190 x 45 cm

**Gewicht:** ca. 250 - 300 kg



Art.-Nr.		Preis €
08299	Große Rundumblick-Kanzel	595,00
08299S	Große Rundumblick-Kanzel mit Unterbau 3,0 m ohne Podest, inkl. Montagehülsen-Set	895,00
Zubehör		Preis €
08693	Grasstopplatte, Set, 4 St.	39,00
08590	Kleine Erdankerschraube mit L-Kopf für Unterbauten 1,50 m, 2,35 m und 3,00 m, Set, 4 St.	140,00

Art.-Nr. Unterbau 150 - 350 cm		Preis €
06020	Unterbau H 150 cm, inkl. Leiter	189,00
08050	Unterbau H 235 cm, Holme lang, inkl. Leiter	299,00
08060	Unterbau H 350 cm, Holme lang, inkl. Leiter lang	399,00
Zubehör		Preis €
08640	Montagehülsen-Set, 4 feststehende für die Verbindung zwischen den Holmen und dem Kanzelboden	79,00
08690	Erdankerschrauben-Set, 4 feste für Unterbau 150 cm, 235 cm und 350 cm	299,00

Art.-Nr. Unterbau 450 - 600 cm		Preis €
08080	Unterbau H 450 cm, inkl. Leiter lang	679,00
06060	Unterbau H 600 cm, Holme lang, inkl. Leiter geteilt	1.195,00
Zubehör		Preis €
08641	Montagehülsen-Set, 2 feste / 2 klappbare für Kanthölzer 9 x 9 cm	79,00
08691	Erdankerschrauben-Set, 2 feste / 2 klappbare für Kanthölzer 9 x 9 cm	299,00





**Standard-Kanzel**

Hier mit Kantholzunterbau 300 cm und insektendichten Fenstern mit Mondblenden aus Siebdruckplatten.



# STANDARD-KANZEL

B 125 x L 125 x H 200 cm

- Wesentlich verbesserte Qualität und leichte Montage
- Wände aus 19 mm Spezial-Profilholzbrettern, lasiert
- Sitzbank an zwei Seiten einsetzbar, höhenverstellbar
- Dachüberstand 10 cm / Dachplane ohne Stoß
- inkl. Montagematerial und -anleitung
- 3 Fensteröffnungen 40 x 67 cm
- Die Brüstungshöhe ist im 10 cm Raster wählbar

**Maße aufgebaut:** ca. 125 x 125 x 200 cm

**Maße Bausatz:** ca. 120 x 190 x 45 cm

**Gewicht:** ca. 200 - 250 kg



Art.-Nr.		Preis €
06249	Standard-Kanzel, kein Fenster in der Tür, mit Sitzbank, sonst ohne Zubehör	679,00
06249S	Standard-Kanzel, mit Unterbau 3,0 m ohne Podest, inkl. Montagehülsen-Set	995,00

Zubehör		Preis €
07310	Fenster-Set, 3 St. (ca. 40 x 65 cm) mit Dichtungen, Plexiglasscheiben, Windläden aus Siebdruckplatten, Feststellern und Aufstellern	359,00
07399	Mondblenden-Set für z. Bsp. Standard-Kanzel, 3 St., aus Profilbrettern inkl. Wetterschutz	119,00
06565	Schall- und Wärmedämmset	109,00
06244	Rückenlehne	14,90
07380	Sitzpolster 112 x 35 x 3 cm	64,00
06029	Holzpodest mit 3 Geländerteilen	149,00
06028	Gitterrostpodest, 78 x 126 cm mit Geländer	239,00
06210	Handgriff für Kanzeln ohne Podest	14,90
07400	Sandsack als Gewehraufgabe bzw. Höhenausgleich	19,00
08693	Grasstopplatte, Set, 4 St.	39,00
08590	Kleine Erdankerschraube mit L-Kopf für Unterbauten 1,50 m, 2,35 m und 3,00 m, Set, 4 St.	140,00

Art.-Nr.	Unterbau 150 - 350 cm	Preis €
06020	Unterbau H 150 cm, inkl. Leiter	195,00
08050	Unterbau H 235 cm, Holme lang, inkl. Leiter	299,00
08060	Unterbau H 350 cm, Holme lang, inkl. Leiter lang	399,00

Zubehör		Preis €
08640	Montagehülsen-Set, 4 feststehende für die Verbindung zwischen den Holmen und dem Kanzelboden	69,00
08690	Erdankerschrauben-Set, 4 feste für Unterbau 150 cm, 235 cm und 350 cm	289,00

Art.-Nr.	Unterbau 450 - 600 cm	Preis €
08080	Unterbau H 450 cm, inkl. Leiter lang	679,00
06060	Unterbau H 600 cm, Holme lang, inkl. Leiter geteilt	1.295,00

Zubehör		Preis €
08641	Montagehülsen-Set, 2 feste / 2 klappbare für Kanthölzer 9 x 9 cm	79,00
08691	Erdankerschrauben-Set, 2 feste / 2 klappbare für Kanthölzer 9 x 9 cm	299,00





**Allround-Kanzel**

Hier mit insektendichten Fenstern, Gitterrostpodest und Unterbau 450 cm aus kesseldruckimprägniertem Kantholz.



# ALLROUND-KANZEL - PREMIUM-KANZEL

B 125 x L 125 x H 210 cm - Super Qualität, leichte Montage

- Wände aus **28 mm** Blockbohlen, braun lasiert
- Dachüberstand ca. 20 cm
- Da manche Jäger einen Drehstuhl bevorzugen, sind Sitzbretter mit Rückenlehne Sonderartikel
- Ohne Ablagebretter
- Inkl. Montagematerial und -anleitung
- **Die Brüstungshöhe der Fenster ist im 10 cm-Raster wählbar**
- Das Fenster in der Tür ist in 98 cm Höhe fest eingebaut

**Maße aufgebaut:** ca. 125 x 125 x 210 cm

**Maße Bausatz:** ca. 200 x 120 x 47 cm

**Gewicht:** ca. 200 - 250 kg



Art.-Nr.		Preis €
06239	Allround-Kanzel, ein komplettes Fenster mit Windläden in der Tür, ca. 40 x 40 cm, sonst ohne Zubehör	975,00
Zubehör		Preis €
07349	Mondblenden-Set für z. Bsp. Allround-Kanzel, 3 St., aus Profilholzbrettern inkl. Wetterschutz	149,00
07320	3 Fenster, insektendicht, komplett mit Dichtungen, Plexiglasscheiben, Siebdruck-Windläden, Feststellern und Aufstellern, ca. 40 x 65 cm	359,00
06236	Sitzbrett, klappbar, inkl. Rückenlehne	64,00
06237	Ablagebretter unter den Fenstern, ein Brett verschiebbar als Schießauflage für die Arme	54,00
06560	Schall- und Wärmedämmset aus 6 mm dickem Filz für alle Seiten, Boden und Dach	109,00
07380	Sitzpolster 112 x 35 x 3 cm	64,00
06029	Holzpodest mit 3 Geländerteilen	149,00
06028	Gitterrostpodest, 78 x 126 cm mit Geländer	239,00
06210	Handgriff für Kanzeln ohne Podest	14,90
07400	Sandsack als Gewehrauflage bzw. Höhenausgleich	19,00
08693	Grasstopplatte, Set, 4 St.	39,00

Art.-Nr.	Unterbau 150 - 350 cm	Preis €
06020	Unterbau H 150 cm, inkl. Leiter	195,00
08050	Unterbau H 235 cm, Holme lang, inkl. Leiter	299,00
08060	Unterbau H 350 cm, Holme lang, inkl. Leiter lang	399,00
Zubehör		Preis €
08640	Montagehülsen-Set, 4 feststehende für die Verbindung zwischen den Holmen und dem Kanzelboden	79,00
08690	Erdankerschrauben-Set, 4 feste für Unterbau 150 cm, 235 cm und 350 cm	299,00

Art.-Nr.	Unterbau 450 - 600 cm	Preis €
08080	Unterbau H 450 cm, inkl. Leiter lang	679,00
06060	Unterbau H 600 cm, Holme lang, inkl. Leiter geteilt	1.295,00
Zubehör		Preis €
08641	Montagehülsen-Set, 2 feste / 2 klappbare für Kanthölzer 9 x 9 cm	79,00
08691	Erdankerschrauben-Set, 2 feste / 2 klappbare für Kanthölzer 9 x 9 cm	299,00





### **Förster-Kanzel**

Hier mit Gitterrostpodest mit Geländer, einem Unterbau 235 cm und Erdankerschrauben zur Bodenverankerung.



# FÖRSTER-KANZEL - PREMIUM-KANZEL

B 125 x L 165 x H 210 cm - Super Qualität, leichte Montage

- Wände aus **28 mm** Blockbohlen, braun lasiert
- Dachüberstand ca. 20 cm
- Da manche Jäger einen Drehstuhl bevorzugen, sind Sitzbretter mit Rückenlehne Sonderartikel
- Inkl. Montagematerial und -anleitung
- **Die Brüstungshöhe der Fenster ist im 10 cm-Raster wählbar**

**Maße aufgebaut:** ca. 125 x 165 x 210 cm

**Maße Bausatz:** ca. 200 x 120 x 47 cm

**Gewicht:** ca. 200 - 250 kg



Art.-Nr.		Preis €
06289	Förster-Kanzel, ohne Zubehör <i>Die Montage ist auf allen Unterbauten 150 cm, 235 cm, 350 cm, 450 cm und 600 cm (s. S. 20/21) möglich. Dafür benötigen Sie ein Montagehülsen-Set (s. S. 40).</i>	1095,00
Zubehör		Preis €
07369	Mondblenden, 5 St., aus Profilholzbrettern inkl. Wetterschutz	199,00
07301	4 Fenster, davon 1 großes Fenster vorne ca. 40 x 100 cm, 1 Fenster ca. 40 x 65 cm auf jeder Seite, 1 kleines Fenster hinten, insektendicht, komplett mit Dichtungen, Plexiglasscheiben, Siebdruck-Windläden, Feststellern und Aufstellern	419,00
06286	1 breite Sitzbank, klappbar, inkl. Rückenlehne	84,00
06287	Ablagebretter unter den Fenstern, ein Brett verschiebbar als Schießauflage für die Arme	64,00
06580	Schall- und Wärmedämmset aus 6 mm dickem Filz für alle Seiten, Boden und Dach	119,00
07370	1 Sitzpolster, 152 x 60 x 3 cm	119,00
06029	Holzpodest mit 3 Geländerteilen	135,00
06028	Gitterrostpodest, 78 x 126 cm mit Geländer	239,00
06210	Handgriff für Kanzeln ohne Podest	14,90
07400	Sandsack als Gewehrauflage bzw. Höhenausgleich	19,00
08693	Grasstopplatte, Set, 4 St.	39,00





### Schlaf-Kanzel

Hier mit insektendichten Fenstern und Siebdruck-Windläden, Gitterrostpodest mit Geländer, Kantholzunterbau 350 cm mit Montagehülsen und Erdankerschrauben.



# SCHLAF-KANZEL - PREMIUM-KANZEL

B 215 x L 125 x H 210 cm - Super Qualität, leichte Montage

- Wände aus **28 mm** Blockbohlen, braun lasiert
- Dachüberstand ca. 20 cm
- Da manche Jäger einen Drehstuhl bevorzugen, sind Sitzbretter mit Rückenlehne Sonderartikel
- Inkl. Montagematerial und -anleitung
- **Die Brüstungshöhe der Fenster ist im 10 cm-Raster wählbar**

**Maße aufgebaut:** ca. 215 x 125 x 210 cm

**Maße Bausatz:** ca. 200 x 120 x 60 cm

**Gewicht:** ca. 300 - 350 kg



Art.-Nr.		Preis €
06259	Schlaf-Kanzel, ohne Zubehör <i>Die Montage ist auf allen Unterbauten 150 cm, 235 cm, 350 cm, 450 cm und 600 cm (s. S. 20/21) möglich. Dafür benötigen Sie ein Montagehülsen-Set (s. S. 40).</i>	1.299,00
Zubehör		Preis €
07359	Mondblenden, 5 St., aus Profilholzbrettern inkl. Wetterschutz	259,00
07330	5 Fenster, insektendicht, komplett mit Dichtungen, Plexiglasscheiben, Siebdruck-Windläden, Feststellern und Aufstellern	595,00
06256	Sitz- und Liegefläche, klappbar, inkl. Rückenlehne	99,00
06257	Ablagebretter unter den Fenstern, ein Brett verschiebbar als Schießauflage für die Arme	74,00
06570	Schall- und Wärmedämmset aus 6 mm dickem Filz für alle Seiten, Boden und Dach	139,00
07390	Sitz- und Liegepolster, 203 x 60 x 5 cm	119,00
06029	Holzpodest mit 3 Geländerteilen	159,00
06028	Gitterrostpodest, 78 x 126 cm mit Geländer	239,00
06210	Handgriff für Kanzeln ohne Podest	14,90
07400	Sandsack als Gewehrauflage bzw. Höhenausgleich	19,00
08693	Grasstopplatte, Set, 4 St.	39,00



Klappbare Sitzliege



Auch für große Personen geeignet



Platz für 2 Personen und Jagd-utensilien





### **Panorama-Kanzel**

Bietet eine Rundumsicht ohne Verrenkungen und tote Winkel. Gut geeignet als Sitzgelegenheit für eine Person ist z. B. ein Bürodrehstuhl (nicht im Lieferumfang enthalten). Für zwei Personen ist die Sitzbank aus dem Zubehör ideal.



# PANORAMA-KANZEL - PREMIUM-KANZEL

B 145 x L 145 x H 210 cm

- Wände aus **28 mm** Blockbohlen, braun lasiert
- Dachüberstand ca. 20 cm
- Da manche Jäger einen Drehstuhl bevorzugen, sind Sitzbretter mit Rückenlehne Sonderartikel
- 2 Fensteröffnungen 40 x 68 cm, 4 Öffnungen 40 x 37 cm
- Inkl. Montagmaterial und -anleitung
- **Die Brüstungshöhe der Fenster ist im 10 cm-Raster wählbar**

**Maße aufgebaut:** ca. 145 x 145 x 210 cm


**Maße Bausatz:** ca. 200 x 120 x 60 cm

**Gewicht:** ca. 250 kg

Holzpodest / Gitterrostpodest



Erdankerschrauben mit L-Kopf



Schall- und Wärmedämmset



Sitzpolster



Frei wählbare Brüstungshöhe



Grasstopplatte



Art.-Nr.		Preis €
07500	Panorama-Kanzel, 1 Fenster mit Windläden in der Tür, ca. 40 x 40 cm, sonst ohne Zubehör	1.295,00
Zubehör		Preis €
07530	Mondblenden, 5 St., aus Profilholzbrettern inkl. Wetterschutz	199,00
07520	5 Fenster, 3 St. ca. 40 x 40 cm, 2 St. ca. 40 x 65 cm, insektendicht, komplett mit Dichtungen, Plexiglasscheiben, Siebdruck-Windläden, Feststellern und Aufstellern	499,00
07510	Sitzbank ca. 60 x 132 cm, klappbar, inkl. Rückenlehne	94,00
07506	Ablagebretter unter den Fenstern, ein Brett verschiebbar als Schießauflage für die Arme	79,00
07540	Schall- und Wärmedämmset aus 6 mm dickem Filz für alle Seiten, Boden und Dach	129,00
07550	Sitzpolster, 132 x 60 x 3 cm	79,00
06029	Holzpodest mit 3 Geländerteilen	159,00
06028	Gitterrostpodest, 78 x 126 cm mit Geländer	239,00
06210	Handgriff für Kanzeln ohne Podest	14,90
07400	Sandsack als Gewehrauflage bzw. Höhenausgleich	19,00
08693	Grasstopplatte, Set, 4 St.	39,00

Art.-Nr. Unterbau 150 - 350 cm		Preis €
06020	Unterbau H 150 cm, inkl. Leiter	199,00
08050	Unterbau H 235 cm, Holme lang, inkl. Leiter	299,00
08060	Unterbau H 350 cm, Holme lang, inkl. Leiter lang	399,00
Zubehör		Preis €
08640	Montagehülsen-Set, 4 feststehende für die Verbindung zwischen den Holmen und dem Kanzelboden	79,00
08690	Erdankerschrauben-Set, 4 feste für Unterbau 150 cm, 235 cm und 350 cm	299,00

Art.-Nr. Unterbau 450 - 600 cm		Preis €
08080	Unterbau H 450 cm, inkl. Leiter lang	679,00
06060	Unterbau H 600 cm, Holme lang, inkl. Leiter geteilt	1095,00
Zubehör		Preis €
08641	Montagehülsen-Set, 2 feste / 2 klappbare für Kanthölzer 9 x 9 cm	79,00
08691	Erdankerschrauben-Set, 2 feste / 2 klappbare für Kanthölzer 9 x 9 cm	299,00





### **Große Panorama-Kanzel**

Hier mit 6 insektendichten Fenstern mit Siebdruck-Windläden, Gitterrostpodest, Kantholzunterbau 235 cm, Montagehülsen, Erdankerschrauben und Gitterrosttreppe mit beidseitigem Geländer.



# GROSSE PANORAMA-KANZEL UND KLEINE JAGDHÜTTE

B 215 x L 21 x H 210 cm - Super Qualität, leichte Montage

Die große Panorama-Kanzel bietet einer oder zwei Personen Übernachtungsmöglichkeiten.

- Wände aus **28 mm** Blockbohlen, braun lasiert
- Dachüberstand ca. 20 cm
- Vor der Liegefläche müssen ein oder zwei Stühle aufgestellt werden, oft wird ein Drehstuhl bevorzugt (nicht im Lieferumfang)
- 2 Fensteröffnungen 40 x 68 cm, 4 Öffnungen 40 x 37 cm
- Inkl. Montagematerial und -anleitung
- **Die Brüstungshöhe der Fenster ist im 10 cm-Raster wählbar**

**Maße aufgebaut:** ca. 215 x 215 x 210 cm

**Maße Bausatz:** ca. 200 x 120 x 80 cm

**Gewicht:** ca. 400 - 450 kg



Art.-Nr.		Preis €
07600	Große Panorama-Kanzel, 1 Fenster inkl. Windläden in der Tür, sonst ohne Zubehör <i>Die Montage ist auf allen Unterbauten 150 cm, 235 cm, 350 cm, 450 cm und 600 cm (s. S. 20/21) möglich. Dafür benötigen Sie ein Montagehülsen-Set (s. S. 40).</i>	1.995,00
Zubehör		Preis €
07620	6 Fenster, insektendicht, komplett mit Dichtungen, Plexiglasscheiben, Siebdruck- Windläden, Feststellern und Aufstellern	579,00
07610	Liegefläche 80 x 200 cm	159,00
07660	2. Liegefläche 60 x 200 cm, klappbar über der unteren Liege	114,00
07670	Matratze 200 x 80 x 10 cm	160,00
SOJ1	Matratzenüberzug Camouflage	30,00
07390	Sitz- und Liegepolster, 203 x 60 x 5 cm	119,00
SOJ2	Drehstuhl in Camouflage	200,00
07606	Ablagebretter unter den Fenstern, ein Brett verschiebbar als Schiebauflage für die Arme	84,00
07640	Schall- und Wärmedämmset aus 6 mm dickem Filz für alle Seiten, Boden und Dach	199,00
06027	Spezial-Gitterrostpodest mit Geländer, nur für die große Panorama-Kanzel – wird immer benötigt	355,00
07400	Sandsack als Gewehrauflage bzw. Höhenausgleich	19,00
08693	Grasstopplatte, Set, 4 St.	39,00



# GROSSE PANORAMA-KANZEL UND KLEINE JAGDHÜTTE

## PREMIUM-KANZEL B 215 x L 215 x H 210 cm

### Super Qualität, leichte Montage

Die große Panorama-Kanzel ist gleichzeitig eine kleine Jagdhütte. Auf der unteren Liege mit 80 x 200 cm findet eine große Person eine bequeme Schlafstelle. Unter der Schlafliege finden andere Utensilien genügend Abstellplatz.


Die darüberliegende Liege mit 60 x 200 cm kann hochgeklappt werden. Im Bedarfsfall kann jedoch auch dort eine große Person gut schlafen.

Vor den Schlafliegen ist ausreichend Platz für 2 Stühle. Die Anordnung der Fenster in den Panorama-Kanzeln lässt einen 270°-Rundherumblick zu.

Bei der Ausstattung mit zwei Liegen muss das Fenster nach hinten zwischen den Liegeflächen eingebaut werden. Wenn nur die untere Liege benötigt wird, kann das Fenster in der gewünschten Brüstungshöhe eingebaut werden.







Wenn auf der großen Panorama-Kanzel nur eine Person sitzt, ist ein Bürodrehstuhl die ideale Sitzgelegenheit.

Der Schütze kann bei Bedarf aus jedem der fünf Fenster, welche entsprechend dem Außengelände in der richtigen Brüstungshöhe eingebaut wurden, gut sehen und bei Bedarf schießen.

Die Plexiglasscheiben und auch die Windläden lassen sich wegen der Dichtungen und Kunststoffschließer sehr leicht öffnen und schließen.



Die große Panorama-Kanzel sollte nach Möglichkeit mit dem Schall- und Wärmedämmset ausgekleidet werden. Auf dem Foto sieht man gut das Platzangebot bei kompletter Innenausstattung.

Bei nur einer Person in der Kanzel kann der Klappstuhl unter dem Bett verstaut werden. Die Ablagebretter unter den Fenstern bieten Abstellgelegenheiten und bei Bedarf auch die richtige Armauf-lage beim Zielen.



# ERDANKERSCHRAUBEN - AUCH BEI STURM SICHERER HALT

Die feuerverzinkten ca. 75 cm langen Erdankerschrauben können mehrmals verwendet werden und sind mindestens 40 Jahre haltbar.

Um eine optimale und dauerhafte Verbindung zum Erdreich zu schaffen, benutzen Sie bitte die Spezial- Erdankerschrauben. Diese finden in jedem Boden halt, selbst in sandiger Erde. Auch bei steinigem Boden bieten sich die Spezial-Erdankerschrauben an. Faustgroße Steine werden zur Seite gedrückt und erhöhen die Auszugsfestigkeit. Steinplatten, Schiefer o.ä. werden mit Hilfe des Vorschlaghammers zerschlagen. Bei Felsen muss die Erdschraube gekürzt werden.



Art.-Nr.		Preis €
08640	Montagehülsen-Set, für Kantholzpfosten 9 x 9 cm, feststehend, 4 St.	79,00
08690	Erdankerschrauben-Set, für Kantholzpfosten 9 x 9 cm, feststehend, 4 St.	299,00



Montagehülsen unter den Kanzelboden schrauben und die Kanthölzer in den Montagehülsen festschrauben.



Nach dem Vorstechen kann der Schraubanker wie abgebildet eingedreht werden.



Alles umdrehen und in die zuvor eingedrehten Erdankerschrauben stellen und festschrauben.



Bei sehr festem Boden verwenden Sie zum Eindrehen eine Eisenstange.



Kanzelboden in Waage ausrichten und Diagonalstreben anschrauben.



Bei steinigem Boden gleichzeitig drehen und schlagen.



Erdankerschraube im Boden.



# SICHERE SCHNELLMONTAGE VON HOCHSITZ-UNTERBAUTEN

Die feuerverzinkten Metallteile können mehrmals verwendet werden.  
Mindestens 40 Jahre haltbar. Seit 2020 für Kantholz.

Große Hochsitz-Unterbauten können mit den klappbaren Erdankerschrauben und Montagehülsen auch bei schrägem Gelände sicher und schnell montiert werden. Bei unterschiedlichen Höhen müssen die Holme entsprechend gekürzt werden (Schnittfläche immer nach oben unter den Kanzelboden). Beachten Sie bitte die beigefügte Montageanleitung.

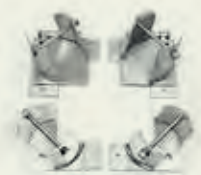
Seit 2020: Hülsen für Kantholz 9 x 9 cm.

Ein Flaschenzug oder eine Seilwinde erleichtert die Arbeit sehr und es werden nur zwei Personen zum Aufbau benötigt. Die Unterbauten können aber auch von kräftigen Personen hochgedrückt werden.

Erdankerschrauben-Set  
2 feste & 2 klappbare



Montagehülsen-Set  
2 feste & 2 klappbare,  
inkl. Schrauben



Art.-Nr.		Preis €
08641	Montagehülsen-Set, 2 feste / 2 klappbare für Kanthölzer 9 x 9 cm	79,00
08691	Erdankerschrauben-Set, 2 feste / 2 klappbare für Kanthölzer 9 x 9 cm	299,00
06425	Absturzsicherung für Kanzelmontage, Ringschraube $\varnothing$ 12 x 140 mm	5,95

Ringschraube



Die Montagehülsen werden unter den Kanzelboden geschraubt.



Der Unterbau wird soweit aufgerichtet, bis die 2 Holme in die festen Erdankerschrauben gestellt werden können. Wenn alle Streben und Schrauben montiert sind, haben Sie einen stabilen und sicheren Unterbau. Die Kanzeln können bei Standortwechsel problemlos zerlegt und wieder aufgebaut werden. Alle Kanzeltypen können auf alle Unterbauten montiert werden. Auch das Podest kann bei allen Kanzeln und Unterbauten montiert werden. Für den sicheren Einstieg, besonders bei hohen Kanzeln wird ein Podest mit Gelände empfohlen.





# PODESTE FÜR KANZELN


optional zu allen Unterbauten



Art.-Nr.		Preis €
06029	Holz-Podest mit Geländer (siehe oben), für alle Kanzeln außer große Panoramakanzel	159,00
07430	Rutschsicherung für Podest aus Holz (Metallgitter) 50 x 100 cm	9,90
06028	Gitterrostpodest 78 x 126 cm mit Geländer und Abdeckblechen für die Kanthölzer, auf denen das Gitterrost liegt	259,00



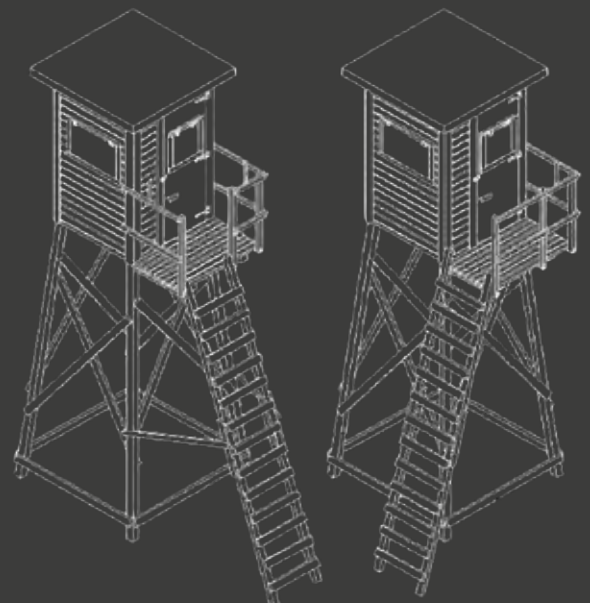
Bei den Podesten kann die Leiter oder Treppe links...



... rechts...



... oder in der Mitte angebracht werden.





# HOCHSITZTREPPEN

optional zu allen Unterbauten



Hochsitz-Treppen mit rutschfesten Stufen aus feuerverzinkten Gitterroststufen und beidseitigem Geländer zum sicheren Auf- und Absteigen der Kanzeln. Auch Hunde können diese Treppen laufen und müssen nicht zu Hause bleiben. Stufen 16 x 60 cm mit verzinktem Gitterrost, Tritthöhe 23 cm. Sichere Gitterrost-Hochsitztreppen werden immer öfter gewählt. Sicherheit geht vor.

## Treppe für Unterbau 235 cm

Maße aufgebaut: ca. 352 x 80 x 260 cm

Maße Bausatz: ca. 352 x 80 x 20 cm

## Treppe für Unterbau 350 cm

Maße aufgebaut: ca. 475 x 80 x 320 cm

Maße Bausatz: ca. 475 x 80 x 20 cm

## Treppe für Unterbau 450 cm

Maße aufgebaut: ca. 650 x 80 x 430 cm

Maße Bausatz: 650 x 80 x 20 cm

## Treppe für Unterbau 600 cm

Maße aufgebaut: ca. 840 x 80 x 570 cm

Maße Bausatz: 450 x 80 x 40 cm

Treppenstufe, feuerverzinkt  
Breite 60 cm, Tiefe 16 cm



Art.-Nr.		Preis €
09002	Hochsitz-Treppe mit Gitterrosten für Unterbau 235 cm, ca. 352 x 80 cm	679,00
09003	Hochsitz-Treppe mit Gitterrosten für Unterbau 350 cm, ca. 475 x 80 cm	995,00
09004	Hochsitz-Treppe mit Gitterrosten für Unterbau 450 cm, ca. 650 x 80 cm	1.195,00
09005	Hochsitz-Treppe mit Gitterrosten für Unterbau 600 cm, ca. 840 x 80 cm, geteilt	1.695,00
09001	Treppenstufe, feuerverzinkt, B 60 cm x T 16 cm	29,00
25018	hochwertige braune Holzschutzlasur zum Nachstreichen, 2,5 l (kein Postversand)	59,00
06460	Pfahl zum Verankern, ca ø 7 x 100 cm	4,95





# KANZELN UND -UNTERBAUTEN

lassen sich problemlos ohne Kran oder Frontlader gut montieren.



1 Förster-Kanzel mit Unterbau 2,35 m, Gitterrostpodest mit Geländer und Erdankerschrauben auf einem Pkw-Anhänger.



2 Die unteren Querholme zum Quadrat auf den Boden legen und durch gleiche Diagonalen die Rechtwinkligkeit herstellen.



3 In den Ecken werden die Erdankerschrauben mit einer Eisenstange in den Boden gedreht. Siehe auch Seite 40.



4 Die Erdankerschrauben werden auf gleiche Höhe gebracht. Bei Schräghanglage werden die Holme entsprechend der Höhenunterschiede abgeschnitten. Siehe auch Seite 51.



5 Die Montagehülsen und die Holme für das Gitterrostpodest unter den Boden schrauben. Abdeckbleche auf den Holmen nicht vergessen.



6 Die 4 Holme vom Unterbau unter dem Boden in den Montagehülsen festschrauben.





7

Boden umdrehen und die Holme in die Erdankerschrauben stecken, durchbohren und festschrauben.  
Montage höherer Unterbauten siehe Seite 41.



8

Leiter, wenn geteilt, zusammenschrauben.



9

Leiter anstellen und Boden in Waage ausrichten und durch Diagonalstreben stabilisieren.



10

Gitterrost mit ca. 3 cm Abstand zum Boden auf die Holme mit den Abdeckblechen legen und festschrauben.



11

Die vier Eckwinkel an den Bodenecken anschrauben und senkrecht ausrichten.



12

Obere Traversen an den Eckwinkeln oben bündig anschrauben.



13



Erstes Dachteil mit der Plane von innen auflegen.

14



Zweites Dachteil auflegen und beide von unten seitlich an den oberen Traversen anschrauben.

15



Die Dachplane (Filz nach oben) von ersten Dachteil auf das zweite Dachteil umklappen.

16



Die an der Dachplane bereits befestigten Latten von unten an die Dachteile anschrauben. Niemand muss auf das Dach.

17



Wandbohlen von innen an die Eckwinkel festschrauben. Die untere Bohle hat keine Nut, sondern eine Falz.

18



Die Höhe der letzten langen Wandbohle gibt die Höhe der Fenster vor. Bei Hanglage sind in 10 cm-Schritten verschiedene Brüstungshöhen wählbar.



19



Links und rechts kurze Wandbohlen aufstecken und die Fenster dazwischenschieben.

20



Die Fenster sind mit Siebdruckwindläden außen und Plexiglasscheiben innen bereits vormontiert und müssen von innen zwischen die kurzen Wandbohlen geschoben werden.

21



Nach der ersten durchgehenden Bohle über den Fenstern muss mit der Tube Silikon zwischen Bohle und Fensterrahmen die Fuge abgedichtet werden.

22



Die Geländerpfosten werden mit den kleinen H-Ankern auf das Gitterrost festgeschraubt.

23



An die Tür werden die Ladenbänder (Scharniere) und der Verschluss für ein Vorhängerschloss montiert und dann wird die Tür eingesetzt und die Ladenbänder an der Hochsitzwand festgeschraubt. Zum Schluss oben und unten von der Tür einen Holzkegel an die Hochsitzwand anschrauben. Diese verhindern ein Verwerfen der Hochsitztür bei Sonneneinstrahlung.

24



Die Leiter oder Treppe in die richtige Position bringen und am Geländerpfosten und der Hochsitzwand festschrauben.

Und fertig ist die exklusive, stabile und insektendichte Holz & Raum-Kanzel mit Unterbau und Erdankerschrauben.



# HÖHENVERSTELLBARE UND INSEKTENDICHTE FENSTER

mit Plexiglasscheiben, Siebdruck-Windläden, Dichtungen, Feststellern und Aufstellern

Für alle Kanzeln wurden insektendichte und sehr leise zu bedienende Fenster mit Plexiglasscheiben innen und Windläden aus Siebdruckplatten außen entwickelt.



Die Plexiglasscheiben werden immer mit zwei Kunststoffhebeln gegen die Dichtungen verriegelt.

Siebdruck-Windläden

Mossgummi für eine geräuschlose Gewehrauflage.


Dichtungen außen für den Siebdruck-Windläden.



Die Siebdruckwindläden können mit dem Stellhebel leise in verschiedenen Winkeln aufgeklappt werden.



Mittels eines Kunststoffhebels werden die Windläden gegen die Dichtungen geschlossen und verriegelt.







Durch die leicht montierbare Blockbohlenweise der Kanzeln können die Brüstungshöhen aller Fenster der idealen Sicht und Schießposition des Außengeländes angepasst werden.



Die Mondblenden (Windläden) aus Profilbrettern, ohne Plexiglasscheiben bieten eine preiswerte Alternative. Achtung: Bei Sonneneinstrahlung können sich die Profilbretter leicht verziehen.



# ZUBEHÖR ALLGEMEIN

## Hochsitztreppen | Ersatzmaterial

Art.-Nr.		ca. Maße in cm L x B x H*	Preis €
<b>Hochsitztreppen für Unterbau 235, 350, 450 und 600 cm</b>			
09002	Hochsitz-Treppe mit Gitterrosten für Unterbau 235 cm	352 x 80 x 120	639,00
09003	Hochsitz-Treppe mit Gitterrosten für Unterbau 350 cm	475 x 80 x 120	895,00
09004	Hochsitz-Treppe mit Gitterrosten für Unterbau 450 cm	650 x 80 x 120	1.099,00
09005	Hochsitz-Treppe mit Gitterrosten für Unterbau 600 cm	840 x 80 x 120	1.499,00
09001	Treppenstufe, feuerverzinkt	B 60 x T 16	25,00
<b>Ersatzmaterial für Leitern und Kanzeln</b>			
25018	Hochwertige braune Holzschutzlasur zum Nachstreichen (kein Postversand)	2,5 l	59,00
06320	Leitersprosse	3,3 x 7 x 118	4,90
06325	Leitersprosse	4,3 x 9 x 72	4,90
06409	Strebe	4,3 x 9 x 300	8,20
06319	Leiter 300 cm	72 x 300	84,00
06329	Leiter 400 cm für Unterbau 350 cm	72 x 400	122,00
06339	Leiter 520 cm für Unterbau 450 cm	72 x 520	194,00
07400	Sandsack als Auflage bzw. Höhenausgleich		19,00
07340	Ersatzdachplane für Standard-Kanzel und Dachkonstruktion 140 x 140 cm	150 x 150	36,00
07350	Ersatzdachplane für Allround-Kanzel	180 x 180	45,00
07360	Ersatzdachplane für Schlaf-Kanzel	180 x 265	65,00
06460	Pfahl zum Verankern	ø 7 x 100	4,50
06420	Pfahl zum Verankern der Holme bei Hanglage	ø 7 x 150	6,50
06480	Pfahl zum seitlichen Abstützen	ø 7 x 250	10,50
06390	Schlag-Erdanker-Set (4 St.)		42,99
08640	Montagehülsen-Set, 4 feststehende für Kanthölzer 9 x 9 cm		69,00
08641	Montagehülsen-Set, 4 feststehende und 2 klappbare für Kanthölzer 9 x 9 cm		79,00
08540	Montagehülsen-Set, 4 feststehende inkl. Schrauben für Kanthölzer 7 x 7 cm		59,00
08693	Grasstopplatte, Set, 4 St.		39,00

\* wenn nicht anders angegeben

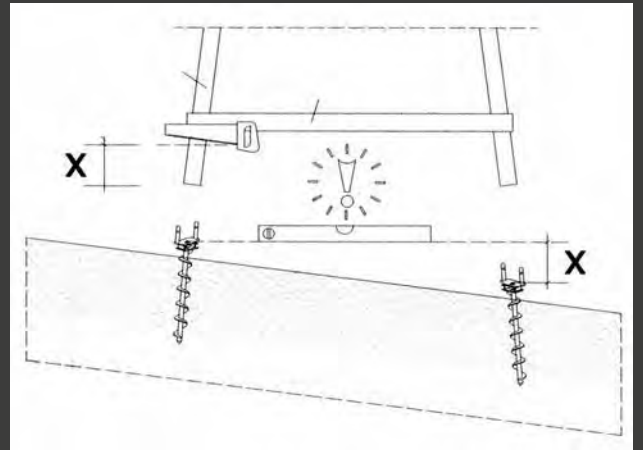


# SCHRÄGHANGLAGE PERFEKT GELÖST

## Hochsitzmontagen in Hanglage

Bei Hochsitzmontagen (Kanzeln) in Hanglage gehen Sie bitte wie folgt vor:

1. Schrauben Sie die Erdankerschrauben im Quadrat, wie in der Montageanleitung empfohlen, so weit ins Erdreich wie möglich.
2. Ermitteln Sie mit einer Latte, Wasserwaage und Zollstock den Höhenunterschied der eingeschraubten Anker.
3. Kürzen sie dementsprechend die Holme der Unterbauten. Der längste Holm (größter Höhenunterschied) wird nicht gekürzt. Die abgeschnittene Seite der Holme nach oben, unter den Kanzelboden montieren (Garantievoraussetzung).
4. Sie erhalten so, auch bei Schräghanlage, einen waagrecht stehenden Hochsitz.





## MONTAGEPREISE / RICHTWERTE :

- Montagepreise gelten nur für Unterbauten in Verbindung mit Erdankerschrauben.
- Der Hochsitzstandort muss mit einem Geländewagen und Anhänger erreichbar sein. Andernfalls muss der Kunde geeignete Fahrzeuge (z. B. Traktor, Unimog) mit Fahrer zur Verfügung stellen.
- Die Flächen müssen frei von Buschwerk und Gülle etc. sein.

## LIEFERBEDINGUNGEN

- Bei Anlieferung in Österreich wird ein Transportkostenanteil von 295,- € berechnet.
- Wird Zubehör alleine bestellt, werden nur die anfallenden Verpackungs- und Portokosten berechnet.
- Für Lieferungen in andere Länder bitten wir Sie die Transportkosten anzufragen.
- Bei Bestellungen gilt ein 14-tägiges Widerrufsrecht.
- Die Kosten für die Rücksendung müssen jedoch vom Besteller selbst getragen werden.

Produkt	** Preis € inkl. MwSt.
Kleine und mittlere klappbare Drückjagd-Leiter, Ernteleiter	49,00
Große klappbare Drückjagd-Leiter	69,00
Kleine Ansitz-Drückjagd-Leiter	59,00
Waldumbauleiter	119,00
Baumleiter 400 cm	99,00
Baumleiter 600 cm	130,00
Kleiner und mittlerer Drückjagd-Hochsitz	89,00
Großer Drückjagd-Hochsitz 400 cm	139,00
Dächer für Ansitzleitern, Drückjagd-Hochsitze und Waldumbauleiter, 110 x 110 cm, 140 x 140 cm	69,00
Dachkonstruktion, 180 x 180 cm	89,00
Allround-, Standard-, Rundumblick-Kanzel mit Unterbau 150 cm oder 235 cm	329,00
Kleine oder große Standard-, Rundumblick-Kanzel mit Unterbau 300 cm und Podest	379,00
Allround-, Standard-, Rundumblick-Kanzel mit Unterbau 350 cm	449,00
Allround-, Standard-, Rundumblick-Kanzel mit Unterbau 450 cm	659,00
Allround-, Standard-, Rundumblick-Kanzel mit Unterbau 600 cm	895,00
Schlaf-, Förster-, Panorama-Kanzel mit Unterbau 150 cm oder 235 cm	495,00
Schlaf-, Förster-, Panorama-Kanzel mit Unterbau 350 cm	595,00
Schlaf-, Förster-, Panorama-Kanzel mit Unterbau 450 cm	795,00
Große Rundumblick-, Schlaf-, Förster-, Panorama-Kanzel mit Unterbau 600 cm	990,00
Große Panorama-Kanzel auf 235 cm oder 350 cm-Unterbau	790,00
Große Panorama-Kanzel auf 450 cm oder 600 cm-Unterbau	1.195,00
Wärme-Dämmset für alle Kanzeln (außer große Panorama-Kanzel)	90,00
Zuschlag für große Panorama-Kanzel	259,00
Rehwildfütterung 100 Liter	79,00
Hochsitztreppe 352 cm oder 475 cm	249,00
Hochsitztreppe 650 cm oder 840 cm	290,00
Erdankerschraube Zuschlag	95,00


\*\*Zzgl. 1,60 € Fahrtkosten je gefahrenen km (die 1,60 € pro km sind inkl. Lohn der Monteure).  
Zzgl. evtl. Zusatzarbeiten wie z.B. Tragen zum Aufstellort (weiter als 30 m).  
Freischneiden des Standortes, Erdarbeiten etc. (50,00 € je Stunde und Monteur).  
Zzgl. Übernachtungspauschale 70,00 € pro Monteur/Nacht.



Folgen Sie uns bei Facebook & Instagram!



#dieterjehle



#maennersachen



**MÄNNERSACHEN**.at  
MOTORRAD | KFZ | OUTDOOR | CAMPING









## **Weitere Marken die wir im Jagdbereich führen :**

BLASER Outfittery

### **SCHUHE / KLEIDUNG :**

FJÄLLRAVEN

HANWAG

La Sportiva

PINEWOOD

BLASER

### **OPTIK :**

SWAROVSKI Optik

KAHLES Optik

MINOX Optik

### **JAGDZUBEHÖR :**

GEHETEC Wildwannen

WILDMAGNET

LOCKSCHMIEDE Locker

WILDLUTSCHER

### **WÄRMEBILDTECHNIK :**


INFIRAY / NOCPIX

THERMTEC

PULSAR

HIKMICRO

LIEMKE Optik



JAGDLICHE EINRICHTUNGEN

**Dieter Jehle MÄNNERSACHEN.at**

**Baumstr. 2**

**3261 Wolfpassing - Zarnsdorf**

**Telefon: +43 676 9119990**

**office@maennersachen.at**

**www.maennersachen.at**